

 **TOMASON | FELGEN**



TN29 Superlight



TN28 Flow



TN19



TN27 Superlight



TN22



TN26 Light



TN21



TN25 Superlight



TN20 NEW



TN23



TN24



AR2



TN18

gunmetal polished



black painted



bright silver



TN Offroad

bronze/black



black



TN16

dark hyperblack pol.



bright silver



black painted



TN10

mattbronze



high gloss silver



TN9

hyperblack diamond pol.



TN8

hyperblack diamond pol.



TN7

black painted



TN1F

black painted



TN3F

black painted



TN1

hyperblack polished



bright silver



black painted



TN1 Flow

black polished



black painted



AR1

black copper



anthracite diamond pol.



black painted



black diamond pol.



TN1



hyperblack polished

Größe Size	ET Offset	Nabenbohrung Center	Lochkreis PCD	Freigabe Approval
8,0 x 17"	35	63,4	4 x 108	TGA
8,0 x 17"	35	63,4	5 x 100	TGA
8,5 x 18"	30	63,4	5 x 100	TGA
8,5 x 18"	40	72,6	5 x 108	TGA
8,5 x 18"	30	72,6	5 x 112	TGA
8,5 x 18"	45	72,6	5 x 112	TGA
8,5 x 18"	40	72,6	5 x 114,3	TGA



black painted



Größe Size	ET Offset	Nabenbohrung Center	Lochkreis PCD	Freigabe Approval
6,5 x 16"	38	63,4	4 x 100	ABE
6,5 x 16"	20	65,1	4 x 108	ABE
6,5 x 16"	42	63,4	4 x 108	ABE
6,5 x 16"	40	57,1	5 x 100	ABE
6,5 x 16"	40	72,6	5 x 108	ABE
6,5 x 16"	38/46	66,5	5 x 112	ABE
6,5 x 16"	45	72,6	5 x 114,3	ABE
7,0 x 17"	38	63,4	4 x 100	ABE
7,0 x 17"	20	65,1	4 x 108	ABE
7,0 x 17"	40	57,1	5 x 100	ABE
7,0 x 17"	40	72,6	5 x 108	ABE
7,0 x 17"	38/46	66,5	5 x 112	ABE
7,0 x 17"	45	72,6	5 x 114,3	ABE
8,0 x 18"	40	57,1	5 x 100	ABE
8,0 x 18"	45	72,6	5 x 108	ABE
8,0 x 18"	38/45	66,5	5 x 112	ABE
8,0 x 18"	45	72,6	5 x 114,3	ABE
8,0 x 18"	45	72,6	5 x 120	ABE




bright silver



TN1 Flow




 **930 kg Radlast**
930 kg wheel load

black polished

Größe Size	ET Offset	Nabenbohrung Center	Lochkreis PCD	Freigabe Approval
8,0 x 19"	35/45	66,6	5 x 112	ABE
8,0 x 19"	45	72,6	5 x 114,3	ABE
9,0 x 19"	35/45	66,6	5 x 112	ABE
9,0 x 19"	40	72,6	5 x 114,3	ABE
8,0 x 20"	35/45	66,6	5 x 112	ABE
8,0 x 20"	45	72,6	5 x 114,3	ABE
9,0 x 20"	35/45	66,6	5 x 112	ABE
9,0 x 20"	40	72,6	5 x 114,3	ABE
9,0 x 20"	45	65,1	5 x 120	ABE



 **930 kg Radlast**
930 kg wheel load

black painted

 **Winterfest**
Winterproof

Größe Size	ET Offset	Nabenbohrung Center	Lochkreis PCD	Freigabe Approval
8,0 x 19"	35/45	66,6	5 x 112	ABE
8,0 x 19"	45	72,6	5 x 114,3	ABE
9,0 x 19"	35/45	66,6	5 x 112	ABE
9,0 x 19"	40	72,6	5 x 114,3	ABE
8,0 x 20"	45	72,6	5 x 108	ABE
8,0 x 20"	45	66,6	5 x 112	ABE
8,0 x 20"	45	72,6	5 x 114,3	ABE
9,0 x 20"	50	72,6	5 x 108	ABE
9,0 x 20"	35/45	66,6	5 x 112	ABE
9,0 x 20"	40	72,6	5 x 114,3	ABE
9,0 x 20"	45	65,1	5 x 120	ABE



TN7

black painted

Größe Size	ET Offset	Nabenbohrung Center	Lochkreis PCD	Freigabe Approval
8,5 x 18"	30	63,4	5 x 100	ABE
8,5 x 18"	35	56,6	5 x 105	ABE
8,5 x 18"	40	72,6	5 x 108	ABE
8,5 x 18"	30	72,6	5 x 112	ABE
8,5 x 18"	45	72,6	5 x 112	ABE
8,5 x 18"	40	72,6	5 x 114,3	ABE
8,5 x 18"	35	72,6	5 x 120	ABE
8,5 x 19"	40	72,6	5 x 108	ABE
8,5 x 19"	30	72,6	5 x 112	ABE
8,5 x 19"	45	72,6	5 x 112	ABE
8,5 x 19"	40	72,6	5 x 114,3	ABE
8,5 x 19"	35	70,2	5 x 115	ABE
8,5 x 19"	35	72,6	5 x 120	ABE





Größe Size	ET Offset	Nabenbohrung Center	Lochkreis PCD	Freigabe Approval
8,5 x 19"	30	72,6	5 x 112	TGA
8,5 x 19"	45	72,6	5 x 112	TGA
8,5 x 19"	35	72,6	5 x 120	TGA

TN8

hyperblack diamond polished with lip





Größe Size	ET Offset	Nabenbohrung Center	Lochkreis PCD	Freigabe Approval
8,5 x 19"	40	72,6	5 x 108	TGA
8,5 x 19"	30/45	72,6	5 x 112	TGA
8,5 x 19"	40	72,6	5 x 114,3	TGA
8,5 x 19"	35	72,6	5 x 120	TGA
8,5 x 20"	30	66,5	5 x 112	TGA
8,5 x 20"	45	66,5	5 x 112	TGA

TN9

hyperblack polished





TN10 high gloss silver

Größe Size	ET Offset	Nabenbohrung Center	Lochkreis PCD	Freigabe Approval
8,5 x 19"	30	72,6	5 x 112	TGA
8,5 x 19"	45	72,6	5 x 112	TGA



TN10 mattbronze

Größe Size	ET Offset	Nabenbohrung Center	Lochkreis PCD	Freigabe Approval
8,5 x 19"	40	72,6	5 x 108	TGA
8,5 x 19"	30	72,6	5 x 112	TGA
8,5 x 19"	45	72,6	5 x 112	TGA
8,5 x 19"	45	72,6	5 x 114,3	TGA



AR1 black diamond polished



Größe Size	ET Offset	Nabenbohrung Center	Lochkreis PCD	Freigabe Approval
8,0 x 18"	35/43	66,6	5 x 112	ABE
8,5 x 19"	25/35/45	66,6	5 x 112	ABE
8,5 x 19"	45	72,6	5 x 114,3	ABE
9,0 x 20"	25/33/40	66,6	5 x 112	ABE
9,0 x 20"	40	65,1	5 x 120	ABE
9,0 x 21"	33/35	66,6	5 x 112	ABE
9,5 x 22"	36	66,6	5 x 112	ABE



NEU!



AR1 black copper

Größe Size	ET Offset	Nabenbohrung Center	Lochkreis PCD	Freigabe Approval
8,5 x 19"	35/45	66,6	5 x 112	ABE
9,0 x 20"	33/40	66,6	5 x 112	ABE
9,0 x 20"	40	65,1	5 x 120	ABE
9,0 x 21"	35	66,6	5 x 112	ABE



AR1 black painted

Größe Size	ET Offset	Nabenbohrung Center	Lochkreis PCD	Freigabe Approval
8,5 x 19"	35/45	66,6	5 x 112	ABE
8,5 x 19"	45	72,6	5 x 114,3	ABE
9,0 x 20"	33/40	66,6	5 x 112	ABE
9,0 x 20"	40	65,1	5 x 120	ABE



AR1 anthracite diamond polished

Größe Size	ET Offset	Nabenbohrung Center	Lochkreis PCD	Freigabe Approval
8,5 x 19"	25/35/45	66,6	5 x 112	ABE
8,5 x 19"	45	72,6	5 x 114,3	ABE
9,0 x 20"	33/40	66,6	5 x 112	ABE
9,0 x 20"	40	65,1	5 x 120	ABE



TN16

dark hyperblack polished

Größe Size	ET Offset	Nabenbohrung Center	Lochkreis PCD	Freigabe Approval
8,0 x 18"	35	63,4	5 x 100	ABE
8,0 x 18"	40	72,6	5 x 108	ABE
8,0 x 18"	35	65,1	5 x 110	ABE
8,0 x 18"	35/48	72,6	5 x 112	ABE
8,0 x 18"	40	72,6	5 x 114,3	ABE

Größe Size	ET Offset	Nabenbohrung Center	Lochkreis PCD	Freigabe Approval
8,5 x 19"	40	72,6	5 x 108	ABE
8,5 x 19"	30/45	72,6	5 x 112	ABE
8,5 x 19"	40	72,6	5 x 114,3	ABE
8,5 x 19"	35	72,6	5 x 120	ABE
8,5 x 20"	30/45	72,6	5 x 112	ABE
8,5 x 20"	40	72,6	5 x 114,3	ABE
8,5 x 20"	40	70,2	5 x 115	ABE
10,0 x 22"	45	66,5	5 x 112	ABE
10,0 x 22"	50	71,6	5 x 130	ABE





Größe Size	ET Offset	Nabenbohrung Center	Lochkreis PCD	Freigabe Approval
7,5 x 17"	35	63,4	4 x 100	ABE
7,5 x 17"	37/47	66,6	5 x 112	ABE
8,0 x 18"	35	63,4	5 x 100	ABE
8,0 x 18"	35/48	72,6	5 x 112	ABE
8,0 x 18"	40	72,6	5 x 114,3	ABE
8,5 x 19"	40	72,6	5 x 108	ABE
8,5 x 19"	30/45	72,6	5 x 112	ABE
8,5 x 19"	40	72,6	5 x 114,3	ABE
8,5 x 19"	35	72,6	5 x 120	ABE



TN16

bright silver





TN16

black painted

Größe Size	ET Offset	Nabenbohrung Center	Lochkreis PCD	Freigabe Approval
7,5 x 17"	35	63,4	4 x 100	ABE
7,5 x 17"	42	72,6	5 x 108	ABE
7,5 x 17"	37/47	66,6	5 x 112	ABE
7,5 x 17"	47	72,6	5 x 114,3	ABE
7,5 x 17"	35	72,6	5 x 120	ABE
8,0 x 18"	35	63,4	4 x 100	ABE
8,0 x 18"	35	63,4	5 x 100	ABE
8,0 x 18"	40	72,6	5 x 108	ABE
8,0 x 18"	35	65,1	5 x 110	ABE
8,0 x 18"	35/48	72,6	5 x 112	ABE
8,0 x 18"	40	72,6	5 x 114,3	ABE
8,0 x 18"	38	72,6	5 x 120	ABE
8,5 x 19"	40	72,6	5 x 108	ABE
8,5 x 19"	30/45	72,6	5 x 112	ABE
8,5 x 19"	40	72,6	5 x 114,3	ABE
8,5 x 19"	35	72,6	5 x 120	ABE
8,5 x 20"	30/45	72,6	5 x 112	ABE
8,5 x 20"	40	72,6	5 x 114,3	ABE
8,5 x 20"	40	70,2	5 x 115	ABE
8,5 x 20"	35	72,6	5 x 120	ABE





Größe Size	ET Offset	Nabenbohrung Center	Lochkreis PCD	Freigabe Approval
8,0 x 18"	48	66,6	5 x 112	ABE
8,0 x 18"	50	65,1	5 x 120	ABE
8,5 x 19"	46	66,6	5 x 112	ABE
8,5 x 19"	50	65,1	5 x 120	ABE
9,0 x 20"	25/45	66,5	5 x 112	ABE
9,0 x 20"	40	65,1	5 x 120	ABE

 **900 kg Radlast**
900 kg wheel load

 **Winterfest**
Winterproof

TN18

gunmetal polished





900 kg Radlast
900 kg wheel load

Winterfest
Winterproof

Größe Size	ET Offset	Nabenbohrung Center	Lochkreis PCD	Freigabe Approval
8,0 x 18"	48	66,6	5 x 112	ABE
8,0 x 18"	50	65,1	5 x 120	ABE
8,5 x 19"	46	66,6	5 x 112	ABE
8,5 x 19"	50	65,1	5 x 120	ABE
9,0 x 20"	25/45	66,5	5 x 112	ABE
9,0 x 20"	40	65,1	5 x 120	ABE
9,0 x 20"	50	71,6	5 x 130	ABE
10,0 x 20"	20/45	66,5	5 x 112	ABE
10,0 x 20"	50	71,6	5 x 130	ABE

TN18 black painted



900 kg Radlast
900 kg wheel load

Winterfest
Winterproof

Größe Size	ET Offset	Nabenbohrung Center	Lochkreis PCD	Freigabe Approval
8,0 x 18"	50	65,1	5 x 120	ABE

TN18 bright silver





TN19

dark hyperblack polished

Größe Size	ET Offset	Nabenbohrung Center	Lochkreis PCD	Freigabe Approval
8,5 x 19"	45	72,6	5 x 112	ABE
8,5 x 20"	30	72,6	5 x 112	ABE
8,5 x 20"	45	72,6	5 x 112	ABE
9,0 x 21"	35	72,6	5 x 112	ABE
9,0 x 21"	30	72,6	5 x 120	ABE





Größe Size	ET Offset	Nabenbohrung Center	Lochkreis PCD	Freigabe Approval
8,0 x 18"	35	63,4	5 x 100	ABE
8,0 x 18"	45	72,6	5 x 108	ABE
8,0 x 18"	35/48	72,6	5 x 112	ABE
8,0 x 18"	45	72,6	5 x 114,3	ABE
8,5 x 19"	45	72,6	5 x 108	ABE
8,5 x 19"	30/45	72,6	5 x 112	ABE
8,5 x 19"	45	72,6	5 x 114,3	ABE
8,5 x 19"	35	72,6	5 x 120	ABE

TN20 NEW

black painted





Größe Size	ET Offset	Nabenbohrung Center	Lochkreis PCD	Freigabe Approval
8,0 x 18"	35	63,4	5 x 100	ABE
8,0 x 18"	35/48	72,6	5 x 112	ABE
8,0 x 18"	45	72,6	5 x 114,3	ABE
8,5 x 19"	45	72,6	5 x 108	ABE
8,5 x 19"	30/45	72,6	5 x 112	ABE
8,5 x 19"	45	72,6	5 x 114,3	ABE
8,5 x 20"	45	72,6	5 x 108	ABE
8,5 x 20"	30/45	72,6	5 x 112	ABE
8,5 x 20"	45	72,6	5 x 114,3	ABE

TN20 NEW

black polished






Größe Size	ET Offset	Nabenbohrung Center	Lochkreis PCD	Freigabe Approval
8,5 x 19"	45	72,6	5 x 112	TGA
8,5 x 19"	45	72,6	5 x 114,3	TGA
8,5 x 20"	45	72,6	5 x 112	TGA
8,5 x 20"	40	72,6	5 x 114,3	TGA

TN21

black painted



Größe Size	ET Offset	Nabenbohrung Center	Lochkreis PCD	Freigabe Approval
8,5 x 19"	45	72,6	5 x 112	TGA
8,5 x 19"	45	72,6	5 x 114,3	TGA
8,5 x 20"	45	72,6	5 x 112	TGA
8,5 x 20"	40	72,6	5 x 114,3	TGA

TN21

mattbronze





TN22

black painted

Größe Size	ET Offset	Nabenbohrung Center	Lochkreis PCD	Freigabe Approval
8,0 x 18"	40	63,4	5 x 100	ABE
8,0 x 18"	45	72,6	5 x 108	ABE
8,0 x 18"	35/48	72,6	5 x 112	ABE
8,0 x 18"	45	72,6	5 x 114,3	ABE
8,5 x 19"	45	72,6	5 x 108	ABE
8,5 x 19"	30/45	72,6	5 x 112	ABE
8,5 x 19"	45	72,6	5 x 114,3	ABE
8,5 x 20"	45	72,6	5 x 108	ABE
8,5 x 20"	30/45	72,6	5 x 112	ABE
8,5 x 20"	40	72,6	5 x 114,3	ABE
10,0 x 22"	45	66,6	5 x 112	ABE



TN22

dark hyperblack polished

Größe Size	ET Offset	Nabenbohrung Center	Lochkreis PCD	Freigabe Approval
8,0 x 18"	40	63,4	5 x 100	ABE
8,0 x 18"	45	72,6	5 x 108	ABE
8,0 x 18"	35/48	72,6	5 x 112	ABE
8,0 x 18"	45	72,6	5 x 114,3	ABE
8,0 x 18"	38	72,6	5 x 120	ABE
8,5 x 19"	45	72,6	5 x 108	ABE
8,5 x 19"	30/45	72,6	5 x 112	ABE
8,5 x 19"	45	72,6	5 x 114,3	ABE
8,5 x 20"	45	72,6	5 x 108	ABE
8,5 x 20"	30/45	72,6	5 x 112	ABE
8,5 x 20"	40	72,6	5 x 114,3	ABE
10,0 x 22"	45	66,6	5 x 112	ABE
10,0 x 22"	50	71,6	5 x 130	ABE





Größe Size	ET Offset	Nabenbohrung Center	Lochkreis PCD	Freigabe Approval
8,5 x 19"	35	66,5	5 x 112	ABE
8,5 x 19"	45	66,5	5 x 112	ABE
8,5 x 19"	44	67,1	5 x 114,3	ABE
8,5 x 19"	35	72,6	5 x 120	ABE
9,5 x 19"	45	72,6	5 x 114,3	ABE
8,5 x 20"	33	66,5	5 x 112	ABE
8,5 x 20"	45	66,5	5 x 112	ABE
9,5 x 20"	45	72,6	5 x 114,3	ABE

TN23

black painted



Größe Size	ET Offset	Nabenbohrung Center	Lochkreis PCD	Freigabe Approval
8,5 x 19"	45	63,4	5 x 108	ABE
8,5 x 19"	25/35/45	66,6	5 x 112	ABE
8,5 x 19"	44	67,1	5 x 114,3	ABE
8,5 x 19"	35	72,6	5 x 120	ABE
9,5 x 19"	35	66,6	5 x 112	ABE
9,5 x 19"	47	72,6	5 x 120	ABE
8,5 x 20"	25/33/45	66,6	5 x 112	ABE
8,5 x 20"	45	67,1	5 x 114,3	ABE
9,5 x 20"	35/45	66,6	5 x 112	ABE
9,0 x 21"	42	63,4	5 x 108	ABE
9,0 x 21"	25/35	66,6	5 x 112	ABE
9,0 x 21"	40	67,1	5 x 114,3	ABE
10,0 x 21"	20/35	66,6	5 x 112	ABE

TN23

black diamond polished





Größe Size	ET Offset	Nabenbohrung Center	Lochkreis PCD	Freigabe Approval
8,5 x 19"	45	72,6	5 x 108	ABE
8,5 x 19"	30	72,6	5 x 112	ABE
8,5 x 19"	45	72,6	5 x 112	ABE
8,5 x 19"	40	72,6	5 x 114,3	ABE
8,5 x 20"	45	72,6	5 x 108	ABE
8,5 x 20"	30	72,6	5 x 112	ABE
8,5 x 20"	45	72,6	5 x 112	ABE
8,5 x 20"	40	72,6	5 x 114,3	ABE

TN24

dark hyperblack rim polished



TN25 Superlight

mattbronze



Größe Size	ET Offset	Nabenbohrung Center	Lochkreis PCD	Gewicht Weight	Freigabe Approval
8,0 x 18"	45	72,6	5 x 100	7,91 kg	ABE
8,0 x 18"	45	72,6	5 x 108	7,91 kg	ABE
8,0 x 18"	45	72,6	5 x 112	7,91 kg	ABE
8,0 x 18"	45	72,6	5 x 114,3	7,91 kg	ABE
8,0 x 18"	45	72,6	5 x 120	7,91 kg	ABE
8,5 x 19"	45	72,6	5 x 108	8,78 kg	ABE
8,5 x 19"	45	72,6	5 x 112	8,78 kg	ABE
8,5 x 19"	45	72,6	5 x 114,3	8,78 kg	ABE
8,5 x 19"	35	72,6	5 x 120	8,78 kg	ABE

 Extrem leicht
Superlight

 Winterfest
Winterproof



TN25 Superlight mattgraphite



 **Extrem leicht**
Superlight

 **Winterfest**
Winterproof

Größe Size	ET Offset	Nabenbohrung Center	Lochkreis PCD	Gewicht Weight	Freigabe Approval
8,0 x 18"	45	72,6	5 x 100	7,91 kg	ABE
8,0 x 18"	45	72,6	5 x 108	7,91 kg	ABE
8,0 x 18"	45	72,6	5 x 112	7,91 kg	ABE
8,0 x 18"	45	72,6	5 x 114,3	7,91 kg	ABE
8,0 x 18"	45	72,6	5 x 120	7,91 kg	ABE
8,5 x 19"	45	72,6	5 x 108	8,78 kg	ABE
8,5 x 19"	45	72,6	5 x 112	8,78 kg	ABE
8,5 x 19"	45	72,6	5 x 114,3	8,78 kg	ABE
8,5 x 19"	35	72,6	5 x 120	8,78 kg	ABE

TN25 Superlight black painted



 **Extrem leicht**
Superlight

 **Winterfest**
Winterproof


Größe Size	ET Offset	Nabenbohrung Center	Lochkreis PCD	Gewicht Weight	Freigabe Approval
8,0 x 18"	45	63,4	5 x 100	7,91 kg	ABE
8,0 x 18"	45	72,6	5 x 108	7,91 kg	ABE
8,0 x 18"	45	72,6	5 x 112	7,91 kg	ABE
8,0 x 18"	45	72,6	5 x 114,3	7,91 kg	ABE
8,0 x 18"	45	72,6	5 x 120	7,91 kg	ABE
8,5 x 19"	45	72,6	5 x 112	8,78 kg	ABE
8,5 x 19"	40/45	72,6	5 x 114,3	8,78 kg	ABE



TN26 Light

dark hyperblack polished



 **Extrem leicht**
Superlight

Größe Size	ET Offset	Nabenbohrung Center	Lochkreis PCD	Gewicht Weight	Freigabe Approval
8,5 x 19"	45	72,6	5 x 108	9,45 kg	ABE
8,5 x 19"	30/45	72,6	5 x 112	9,45 kg	ABE
8,5 x 19"	45	72,6	5 x 114,3	9,45 kg	ABE
8,5 x 20"	45	72,6	5 x 108	10,17 kg	ABE
8,5 x 20"	30/45	72,6	5 x 112	10,17 kg	ABE
8,5 x 20"	40	72,6	5 x 114,3	10,17 kg	ABE



 **Extrem leicht**
Superlight

 **Winterfest**
Winterproof

TN26 Light

mattbronze

Größe Size	ET Offset	Nabenbohrung Center	Lochkreis PCD	Gewicht Weight	Freigabe Approval
8,5 x 19"	45	72,6	5 x 112	9,45 kg	ABE
8,5 x 19"	45	72,6	5 x 114,3	9,45 kg	ABE
8,5 x 20"	45	72,6	5 x 112	10,17 kg	ABE
8,5 x 20"	40	72,6	5 x 114,3	10,17 kg	ABE



 **Extrem leicht**
Superlight

 **Winterfest**
Winterproof

TN26 Light

black painted

Größe Size	ET Offset	Nabenbohrung Center	Lochkreis PCD	Gewicht Weight	Freigabe Approval
8,5 x 19"	45	72,6	5 x 112	9,45 kg	ABE
8,5 x 19"	45	72,6	5 x 114,3	9,45 kg	ABE
8,5 x 20"	45	72,6	5 x 112	10,17 kg	ABE
8,5 x 20"	40	72,6	5 x 114,3	10,17 kg	ABE





Größe Size	ET Offset	Nabenbohrung Center	Lochkreis PCD	Freigabe Approval
8,5 x 19"	45	72,6	5 x 108	ABE
8,5 x 19"	45	72,6	5 x 112	ABE
8,5 x 19"	45	72,6	5 x 114,3	ABE
8,5 x 19"	35	72,6	5 x 120	ABE

 Extrem leicht
Superlight
8,78 kg

 Winterfest
Winterproof

TN27 Superlight

mattbronze





 **Extrem leicht**
Superlight
8,78 kg

 **Winterfest**
Winterproof

TN27 Superlight mattprahite

Größe Size	ET Offset	Nabenbohrung Center	Lochkreis PCD	Freigabe Approval
8,5 x 19"	45	72,6	5 x 108	ABE
8,5 x 19"	45	72,6	5 x 112	ABE
8,5 x 19"	45	72,6	5 x 114,3	ABE
8,5 x 19"	35	72,6	5 x 120	ABE



 **Extrem leicht**
Superlight
8,78 kg

 **Winterfest**
Winterproof

TN27 Superlight black painted


Größe Size	ET Offset	Nabenbohrung Center	Lochkreis PCD	Freigabe Approval
8,5 x 19"	45	72,6	5 x 108	ABE
8,5 x 19"	45	72,6	5 x 112	ABE
8,5 x 19"	45	72,6	5 x 114,3	ABE
8,5 x 19"	35	72,6	5 x 120	ABE



TN28 Flow

black polished

Größe Size	ET Offset	Nabenbohrung Center	Lochkreis PCD	Radlast Wheel load	Freigabe Approval
7,5 x 18"	45	72,6	5 x 108	950 kg	ABE
7,5 x 18"	47	66,5	5 x 112	950 kg	ABE
7,5 x 18"	53	71,1	5 x 118	1250 kg	ABE
7,5 x 18"	53	65,1	5 x 120	1050 kg	ABE
7,5 x 18"	53	78,1	5 x 130	1350 kg	ABE


 hohe Radlast
high wheel load



TN28 Flow

black painted

Größe Size	ET Offset	Nabenbohrung Center	Lochkreis PCD	Radlast Wheel load	Freigabe Approval
7,5 x 18"	45	72,6	5 x 108	950 kg	ABE
7,5 x 18"	47	66,5	5 x 112	950 kg	ABE
7,5 x 18"	53	71,1	5 x 118	1250 kg	ABE
7,5 x 18"	53	65,1	5 x 120	1050 kg	ABE
7,5 x 18"	53	78,1	5 x 130	1350 kg	ABE

 hohe Radlast
high wheel load


 Winterfest
Winterproof

TN29 Superlight bronze

NEU!



Größe Size	ET Offset	Nabenbohrung Center	Lochkreis PCD	Freigabe Approval
8,5 x 19"	45	72,6	5 x 112	ABE
8,5 x 19"	40	72,6	5 x 114,3	ABE
8,5 x 19"	45	72,6	5 x 114,3	ABE

 Extrem leicht
Superlight
8,37 kg

 Winterfest
Winterproof

TN29 Superlight black painted

NEU!



Größe Size	ET Offset	Nabenbohrung Center	Lochkreis PCD	Freigabe Approval
8,5 x 19"	45	72,6	5 x 112	ABE
8,5 x 19"	40	72,6	5 x 114,3	ABE
8,5 x 19"	45	72,6	5 x 114,3	ABE

 Extrem leicht
Superlight
8,37 kg

 Winterfest
Winterproof

AR2

black polished



Größe Size	ET Offset	Nabenbohrung Center	Lochkreis PCD	Freigabe Approval
9,5 x 21"	19	66,6	5 x 112	ABE
9,5 x 21"	31	66,6	5 x 112	ABE
9,5 x 21"	44	64,1	5 x 114,3	ABE
10,0 x 22"	20	66,6	5 x 112	ABE

AR2

black glossy



Größe Size	ET Offset	Nabenbohrung Center	Lochkreis PCD	Freigabe Approval
9,5 x 21"	19/31/37	66,6	5 x 112	ABE
9,5 x 21"	44	64,1	5 x 114,3	ABE
9,5 x 21"	49	72,6	5 x 120	ABE
9,5 x 21"	46	71,6	5 x 130	ABE
11,0 x 21"	58	71,6	5 x 130	ABE
10,0 x 22"	20	66,6	5 x 112	ABE
10,0 x 22"	49	71,6	5 x 130	ABE
11,0 x 22"	52	71,6	5 x 130	ABE



TN Offroad



 **Winterfest**
Winterproof
 **1050 kg Radlast**
1050 kg wheel load

bronze/black

Größe Size	ET Offset	Nabenbohrung Center	Lochkreis PCD	Freigabe Approval
9,0 x 18"	18/30	106,0	6 x 139,7	ABE
9,0 x 20"	18	106,0	6 x 139,7	ABE



 **Winterfest**
Winterproof
 **1050 kg Radlast**
1050 kg wheel load

black

Größe Size	ET Offset	Nabenbohrung Center	Lochkreis PCD	Freigabe Approval
9,0 x 18"	18/30	106,0	6 x 139,7	ABE
9,0 x 20"	18	106,0	6 x 139,7	ABE

TN1F black painted



 **Winterfest**
Winterproof

Größe Size	ET Offset	Nabenbohrung Center	Lochkreis PCD	Freigabe Approval
6,5 x 16"	60	71,1	5 x 118	ABE
6,5 x 16"	62	84,1	6 x 130	ABE
7,5 x 17"	64	71,1	5 x 118	ABE
7,5 x 17"	60	84,1	6 x 130	ABE
7,5 x 18"	60	71,1	5 x 118	TGA
7,5 x 18"	54	84,1	6 x 130	TGA

TN3F black painted



 **Winterfest**
Winterproof

Größe Size	ET Offset	Nabenbohrung Center	Lochkreis PCD	Freigabe Approval
6,5 x 15"	60	71,1	5 x 118	ABE
6,5 x 16"	60	71,1	5 x 118	ABE
6,5 x 16"	50	65,1	5 x 120	ABE
6,5 x 16"	60	78,1	5 x 130	ABE
6,5 x 16"	62	84,1	6 x 130	ABE



DIE FELGE AUSM POTT.

Ihr  **TOMASON** Fachhändler | Your  **TOMASON** dealer

Tomason GmbH
An der Walkmühle 2
45356 Essen
Germany

Fon +49 201 36403-0
E-Mail info@tomason.de

© 2023 Tomason GmbH

Änderungen und Irrtümer vorbehalten
Errors and Modifications excepted

TOMASON.DE